D.1.1-SO-01-B-03 - Půdorys 1.PP - celkový
1:100, 1:1





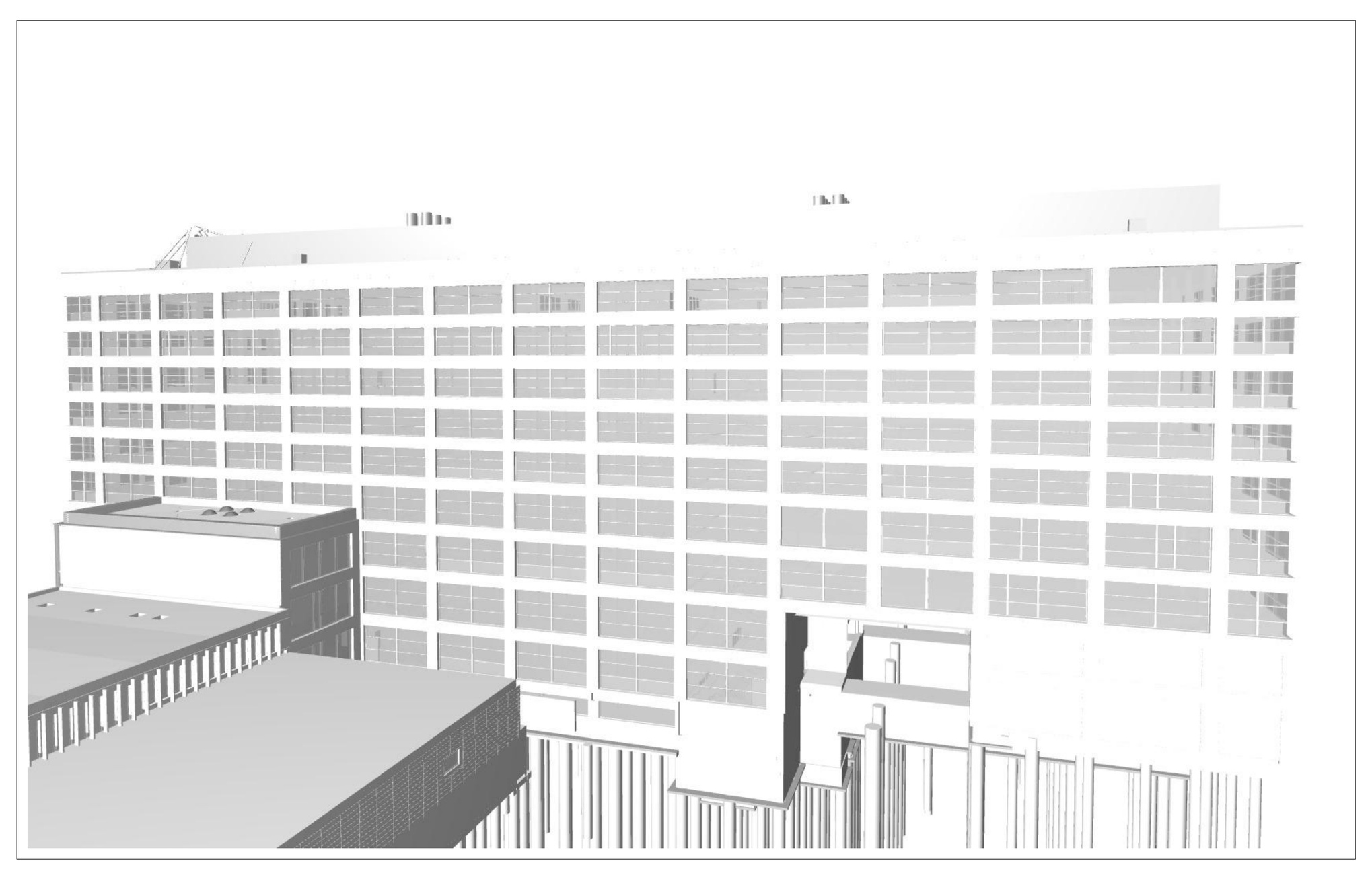

DPS Tabulka místností 1.PP

Č.	Název místnosti	Plocha (m2)	Obvod (m)	S. V. (m)	Hrubá podlaha	Nášlapná vrstva	Sokl	Povrch stěn - omítka	Povrch stěn - obklad	Povrch stěn - malba	Podhled	Povrch stropu
Y.01.001	CHODBA	51,41	40 710	2,6	F.4a	V.03	P1	O1; O2	-	M2	C.01; C.04	M3
Y.01.002	CHODBA	101,38	72 510	2,6	F.4a	V.03	P1	O1; O2	-	M2	C.01; C.04	M3
Y.01.003	CHODBA	33,61	31 800	2,6	F.4a	V.03	P1	O1; O2	-	M2	C.01; C.04	M3
Y.01.004	CHODBA	56,61	37 350	2,6	F.06	V.08	P4	O1; O2	-	M2	C.04	M3
Y.01.004a	CHODBA	7,48	10 980	2,6	F.06	V.08	P4	O1; O2	-	M2	C.06	M3
Y.01.004b	CHODBA	38,62	29 000	2,6	F.06	V.08	P4	O1; O2	-	M2	C.04; C.06	M3
Y.01.004c	CHODBA	8,67	11 960	2,6	F.07	V.08	P4	O1; O2	-	M2	C.06	M3
Y.01.005	CHODBA	59,47	55 870	2,6	F.4a	V.03	P1	O1; O2	-	M2	C.01; C.04	M3
Y.01.007	CHODBA	57,05	37 813	2,6	F.06	V.08	P4	O1; O2	-	M2	C.04	M3
Y.01.007a	CHODBA	7,48	10 980	2,6	F.06	V.08	P4	O1; O2	-	M2	C.06	M3
Y.01.007b	CHODBA	39,38	29 210	2,6	F.06	V.08	P4	O1; O2	-	M2	C.04; C.06	M3
Y.01.008	SCHODIŠTĚ	40,66	42 850	2,3; 3,2	F.06	V.07; V....	P4	O1; O2	-	M2	-	M3
Y.01.009	SCHODIŠTĚ	40,66	42 850	3,2	F.06	V.07; V....	P4	O1; O2	-	M2	-	M3
Y.01.010	ŠATNA	39,85	29 100	3	F.4a	V.03	P1	O1; O2	-	M2	C.02	M3
Y.01.010a	WC - PŘEDSÍŇ	6,89	10 690	3	F.08	V.05	-	O3	T1	-	C.05	M3
Y.01.010a.1	WC	1,57	5 200	3	F.08	V.05	-	O3	T1	-	C.05	M3
Y.01.010a.2	WC	1,57	5 200	3	F.08	V.05	-	O3	T1	-	C.05	M3
Y.01.010a.3	WC	1,79	5 470	3	F.08	V.05	-	O3	T1	-	C.05	M3
Y.01.010b	SPRCHA	10,88	23 650	3	F.08	V.05	-	O3	T1	-	C.05	M3
Y.01.011	ŠATNA	21,87	19 680	3	F.4a	V.03	P1	O1; O2	-	M2	C.02	M3
Y.01.011a	WC	4,75	8 800	3	F.08	V.05	-	O3	T1	-	C.05	M3
Y.01.011a.1	WC	4,10	8 120	3	F.08	V.05	-	O3	T1	-	C.05	M3
Y.01.011a.2	WC	1,80	5 700	3	F.08	V.05	-	O3	T1	-	C.05	M3
Y.01.011a.3	WC	4,58	9 600	3	F.08	V.05	-	O3	T1	-	C.05	M3
Y.01.012	ŠATNA	25,26	22 050	3	F.4a	V.03	P1	O1; O2	-	M2	C.02	M3
Y.01.012a	WC - PŘEDSÍŇ	3,12	7 120	3	F.08	V.05	-	O3	T1	-	C.05	M3
Y.01.012b	WC	1,29	4 610	3	F.08	V.05	-	O3	T1	-	C.05	M3
Y.01.012c	WC INV.	5,61	9 780	3	F.08	V.05	-	O3	T1	-	C.05	M3
Y.01.012d	SPRCHA	8,36	15 800	3	F.08	V.05	-	O3	T1	-	C.05	M3
Y.01.013	SKLAD ČISTÉHO PRÁDLA	9,61	13 220	2,6	F.4a	V.03	P1	O3	-	M2	C.02	M3
Y.01.014	ŠATNA	35,14	28 620	3	F.4a	V.03	P1	O1; O2	-	M2	C.02	M3
Y.01.014a	WC	6,69	10 490	3	F.08	V.05	-	O3	T1	-	C.05	M3
Y.01.014a.1	WC	1,57	5 200	3	F.08	V.05	-	O3	T1	-	C.05	M3
Y.01.014a.2	WC	1,57	5 200	3	F.08	V.05	-	O3	T1	-	C.05	M3
Y.01.014a.3	WC	1,57	5 200	3	F.08	V.05	-	O3	T1	-	C.05	M3
Y.01.014b	SPRCHA	7,82	17 850	3	F.08	V.05	-	O3	T1	-	C.05	M3
Y.01.015	HLAVNÍ SERVEROVNA	30,39	24 690	2,6	F.4a	V.01	P1	O1; O2	-	M2	-	M3
Y.01.016	ŠATNA	56,60	33 850	2,6	F.4a	V.03	P1	O1; O2	-	M2	C.02	M3
Y.01.016a	WC	9,12	12 650	2,6	F.08	V.05	-	O3	T1	-	C.05	M3
Y.01.016a.1	WC	1,57	5 200	2,6	F.08	V.05	-	O3	T1	-	C.05	M3
Y.01.016a.2	WC	1,57	5 200	2,6	F.08	V.05	-	O3	T1	-	C.05	M3
Y.01.016a.3	WC	1,57	5 200	2,6	F.08	V.05	-	O3	T1	-	C.05	M3
Y.01.016a.4	WC	1,57	5 200	2,6	F.08	V.05	-	O3	T1	-	C.05	M3
Y.01.016b	SPRCHA	14,78	30 250	2,6	F.08	V.05	-	O3	T1	-	C.05	M3
Y.01.017	ŠATNA	57,80	35 920	2,6	F.4a	V.03	P1	O1; O2	-	M2	C.02	M3
Y.01.017a	WC	9,12	12 650	2,6	F.08	V.05	-	O3	T1	-	C.05	M3
Y.01.017a.1	WC	1,57	5 200	2,6	F.08	V.05	-	O3	T1	-	C.05	M3
Y.01.017a.2	WC	1,57	5 200	2,6	F.08	V.05	-	O3	T1	-	C.05	M3
Y.01.017a.3	WC	1,57	5 200	2,6	F.08	V.05	-	O3	T1	-	C.05	M3
Y.01.017a.4	WC	1,57	5 200	2,6	F.08	V.05	-	O3	T1	-	C.05	M3
Y.01.017b	SPRCHA	14,78	30 250	2,6	F.08	V.05	-	O3	T1	-	C.05	M3
Y.01.018	ŠATNA	57,77	35 920	2,6	F.4a	V.03	P1	O1; O2	-	M2	C.02	M3
Y.01.018a	WC	9,12	12 650	2,6	F.08	V.05	-	O3	T1	-	C.05	M3
Y.01.018a.1	WC	1,57	5 200	2,6	F.08	V.05	-	O3	T1	-	C.05	M3
Y.01.018a.2	WC	1,57	5 200	2,6	F.08	V.05	-	O3	T1	-	C.05	M3
Y.01.018a.3	WC	1,57	5 200	2,6	F.08	V.05	-	O3	T1	-	C.05	M3
Y.01.018a.4	WC	1,57	5 200	2,6	F.08	V.05	-	O3	T1	-	C.05	M3
Y.01.018b	SPRCHA	14,78	30 250	2,6	F.08	V.05	-	O3	T1	-	C.05	M3
Y.01.019	ŠATNA	56,84	33 900	2,6	F.4a	V.03	P1	O1; O2	-	M2	C.02	M3
Y.01.019a	WC	9,12	12 650	2,6	F.08	V.05	-	O3	T1	-	C.05	M3
Y.01.019a.1	WC	1,57	5 200	2,6	F.08	V.05	-	O3	T1	-	C.05	M3
Y.01.019a.2	WC	1,57	5 200	2,6	F.08	V.05	-	O3	T1	-	C.05	M3
Y.01.019a.3	WC	1,57	5 200	2,6	F.08	V.05	-	O3	T1	-	C.05	M3
Y.01.019a.4	WC	1,57	5 200	2,6	F.08	V.05	-	O3	T1	-	C.05	M3
Y.01.019b	SPRCHA	14,78	30 250	2,6	F.08	V.05	-	O3	T1	-	C.05	M3
Y.01.020	ÚKLID	18,49	19 318	2,6	F.08	V.05	-	O3	T1	-	C.02	M3
Y.01.021	PRAČKA + SUŠIČKA	10,68	13 672	2,6	F.08	V.05	-	O3	T1	-	C.02	M3
Y.01.022	ŠATNA	16,09	17 580	3	F.4a	V.03	P1	O1; O2	-	M2	C.02	M3
Y.01.022a	WC - PŘEDSÍŇ	5,56	9 600	3	F.08	V.05	-	O3	T1	-	C.05	M3
Y.01.022a.1	SPRCHA	1,62	5 400	3	F.08	V.05	-	O3	T1	-	C.05	M3
Y.01.022a.2	WC	3,38	7 350	3	F.08	V.05	-	O3	T1	-	C.05	M3
Y.01.022a.3	WC	1,78	5 650	3	F.08	V.05	-	O3	T1	-	C.05	M3
Y.01.022b	SPRCHA	3,17	7 120	3	F.08	V.05	-	O3	T1	-	C.05	M3
Y.01.023	ŠATNA/FILTR	5,78	9 620	2,6	F.4a	V.03	P1	O1; O2	-	M2	C.04	M3
Y.01.024	SETOVNA A BALENÍ	47,77	37 469	3	F.02	V.04	P2	O1; O2	-	M1	C.03	M3
Y.01.025	SKLAD ZDR. MATERIÁLU	3,77	7 780	2,6	F.08	V.03	P1	O3	-	M2	C.04	M3
Y.01.026	ČISTÍCÍ MÍSTNOST	4,28	8 280	2,6	F.02	V.04	P2	O3	-	M1	C.05	M3
Y.01.027	DEKONTAMINACE A MYTÍ	33,68	27 551	3	F.02	V.04	P2	O1; O2	-	M1	C.03	M3
Y.01.028	CHODBA	5,40	13 800	2,6	F.4a	V.03	P1	O1	-	-	C.04	M3
Y.01.029	KOUPELNA WC	3,20	7 770	2,6	F.08	V.05	-	O3	T1	-	C.05	M3
Y.01.030	DMZ	4,33	9 050	3	F.4a	V.03	P1	O1; O2	-	M2	C.04	M3
Y.01.031	ÚPRAVNA VODY	3,04	7 180	2,6	F.08	V.05	-	O3	T1	-	C.05	M3
Y.01.032	DM + ŠATNA PRO ÚKLID	37,83	29 900	3	F.4a	V.03	P1	O1; O2	-	M2	C.02	M3
Y.01.033	PŘEDSÍŇ	2,94	7 001	2,6	F.08	V.05	-	O3	T1	-	C.05	M3
Y.01.033a	WC PERSONÁL	2,47	6 550	2,6	F.08	V.05	-	O3	T1	-	C.05	M3
Y.01.033b	SPRCHA PERSONÁL	1,97	6 079	2,6	F.08	V.05	-	O3	T1	-	C.05	M3
Y.01.034	ŠPINAVÉ PRÁDLO	7,70	11 510	2,6	F.4a	V.03	P1	O1; O2	-	M2	C.04	M3
Y.01.035	STROJOVNA VZT	124,05	53 020	3,2	F.05	V.06	P3	O4	-	M3	-	M3
Y.01.036	STROJOVNA RTCH	159,29	53 390	2,6	F.05	V.06	P3	O4	-	M3	-	M3
Y.01.037	ENERGOKANÁL	71,41	53 410	2,6	F.09	V.06	P3	O4	-	M3	-	M3
Y.01.038	ENERGOKANÁL	48,04	43 570	2,6	F.05	V.06	P3	O4	-	M3	-	M3
Y.01.039	ROZVODNA MDO, RH	112,39	49 200	2,6	F.05	V.06	P3	O4	-	M3	-	M3
		1 869,93 m²										

ČÍSLO REVIZE:	POPIS REVIZE:	DATUM VYPOŘÁDÁNÍ:
1	Grafická úprava umístění popisek	27.9.2024
2	Úprava dle reklamace FN Brno č.9	29.10.2024

TKP.(-1) Tabulka nových keramických překladů 1.PP kopie 1

Ozn.	Název	Schéma	Šířka překladu (mm)	Délka (mm)	Světlost otvoru (mm)	Uložení (mm)	Podlaží	Počet překladů nad otvorem (ks)	Množství
KP.4	Keramický překlad		240	1500	1200	150/150	1.PP	2	1
								2	1
KP.5	Keramický překlad		240	2000	1700	150/150	1.PP	2	7
								14	7
KP.7	Keramický překlad		240	1500	1000	250/250	1.PP	2	1
								2	1

POZNÁMKY

OBECNÉ:
- VEŠKERÉ SVISLÉ NOSNÉ I NENOSNÉ KONSTRUKCE MUSÍ SPLŇOVAT AKUSTICKÉ POŽADAVKY DEFINOVANÉ DLE ČSN 730532, POKUD NEJSOU V PD STANOVAENY HODNOTY VYŠŠÍ
- VEŠKERÉ SVISLÉ NOSNÉ I NENOSNÉ KONSTRUKCE MUSÍ SPLŇOVAT MINIMÁLNÍ POŽÁRNÍ ODOLNOST UVEDENOU V PROJEKTU PBŘ
- REVIZNÍ DVÍŘKA INSTALAČNÍCH ŠACHET MUSÍ SPLŇOVAT MINIMÁLNÍ POŽÁRNÍ ODLONOST DLE PROJEKTU PBŘ A DLE PD JEDNOTLIVÝCH PROFESÍ
- PROSTUPY PROFESÍ MUSÍ BÝT ZKOORDINOVÁNY A PROVEDENY V SOULADU S JEDNOTLIVÝMI PD PROFESÍ. NAD PROSTUPY PROFESÍ VE ZDĚNÝCH KONSTRUKCÍCH BUDOU PROVEDENY PŘEKLADY Z PROFILŮ L100/100/8, POKUD NENÍ UVEDENO JINAK
- VEŠKERÉ PROSTUPY PŘES POŽÁRNĚ DĚLÍCÍ KONSTRUKCE BUDOU UTĚSNĚNY POŽÁRNÍMI UCPÁVKAMI NEBO POŽÁRNÍMI MANŽETAMI S POŽADOVANOU PO
- VŠECHNY HRANY NOVÝCH ZDĚNÝCH KONSTRUKCÍ BUDOU POD OMÍTKOU VYZTUŽENY ROHOVÝMI PROFILY
- PŘEKLADY NAD OTVORY V OBVODOVÉM PLÁŠTI JSOU ŘEŠENY V RÁMCI MONOLITICKÉHO SKELETU, VIZ PD STATICKÉ ČÁSTI
- PŘEKLADY NAD OTVORY VE VNITŘNÍCH ZDĚNÝCH PŘÍČKÁCH A STĚNÁCH BUDOU SYSTÉMOVÉ
- SVISLÉ VEDENÍ INSTALAČNÍHO POTRUBÍ JE PROVEDENO V NOVÝCH PŘEDSTĚNÁCH PŘÍP. V DODATEČNĚ PROVÁDĚNÝCH DRÁŽKÁCH VE STÁVAJÍCÍM ZDIVU (POKUD JE TO MOŽNÉ)
- VŠECHNY PŘÍČKY BEZ ROZDÍLU MATERIÁLU JSOU VŽDY NAVRŽENY NA CELOU VÝŠKU PODLAŽÍ MEZI NOSNÉ KONSTRUKCE (tzn. ŽE VŠECHNY PODLAHY I PODHLEDY JSOU PROVÁDĚNY MEZI PŘÍČKY), NENÍ-LI V PD UVEDENO JINAK
- SOUČÁSTÍ DODÁVKY SDK STĚNOVÝCH KONSTRUKCÍ JSOU **SYSTÉMOVÉ PROFILY A SYSTÉMY URČENÉ PRO KOTVENÍ ZAVĚŠENÝCH BŘEMEN**
- V MÍSTECH PŘECHODU STAVEBNÍCH MATERIÁLŮ BUDE PROVEDENO BANDÁŽOVÁNÍ
- DILATACE JEDNOTLIVÝCH STAVEBNÍCH KONSTRUKCÍ BUDE PROVEDENA DLE TECHNOLOGICKÝCH PŘEDPISŮ VÝROBCE A BUDE V SOULADU S PLATNÝMI ČSN A PŘÍSLUŠNÝMI PROVÁDĚCÍMI PŘEDPISY
- PŘED VÝROBOU JEDNOTLIVÝCH PRVKŮ JE NUTNO OVĚŘIT ROZMĚRY NA STAVBĚ
- **VEŠKERÉ ROZMĚRY KONSTRUKCÍ, KTERÉ JSOU V NÁVAZNOSTI NA DODÁVKU TECHNOLOGIE, BUDOU UPŘESNĚNY AŽ NA ZÁKLADĚ KONKRÉTNĚ VYBRANÝCH TECHNOLOGICKÝCH PRVKŮ**

LEGENDA MATERIÁLŮ

STÁVAJÍCÍ KONSTRUKCE

ZEMINA PŮVODNÍ

ZEMINA NASYPANÁ
- HUTNĚNO PO VRSTVÁCH O MAXIMÁLNÍ tl. 300 mm

BETON

BETON VYZTUŽENÝ
- MONOLITICKÉ KONSTRUKCE

BETON VYZTUŽENÝ
- PREFABRIKOVANÉ KONSTRUKCE

BETON PROSTÝ

- PODROBNĚJI V ČÁSTI D.1.2.

TEPELNÉ IZOLACE

MINERÁLNÍ VLNA
- IZOLAČNÍ DESKY Z MINERÁLNÍ VLNY S PODÉLNÝM VLÁKNEM

PĚNOVÝ POLYSTYREN
- IZOLAČNÍ DESKY EPS

EXTRUDOVANÝ POLYSTYREN
- IZOLAČNÍ DESKY XPS

ZDIVO

KERAMICKÉ TVÁRNICE
- BROUŠENÝ CIHELNÝ BLOK
- NA MALTU PRO TENKOVRSTVÉ ZDĚNÍ

PÓROBETONOVÉ TVÁRNICE
- TVÁRNICE Z AUTOKLÁVOVANÉHO PÓBETONU P2-500
- HLADKÉ PROVEDENÍ, (599 x TL. x 249 mm)
- TL. VYZNAČENA NA VÝKRESECH
- NA MALTU PRO TENKOVRSTVÉ ZDĚNÍ
- POŽÁRNÍ ODOLNOST EI 180

KERAMICKÉ TVÁRNICE AKU
- AKUSTICKÝ BROUŠENÝ CIHELNÝ BLOK
- NA MALTU PRO TENKOVRSTVÉ ZDĚNÍ

BETONOVÉ TVÁRNICE
- TVÁRNICE ZTRACENÉHO BEDNĚNÍ
- PROBETNOVANÉ V CELÉM OBJEMU

PŘÍČKY

SÁDROKARTONOVÁ PŘÍČKA
- DVOJITÉ OPLÁŠTĚNÍ SDK DESKAMI
- TL. KONSTRUKCE VYZNAČENA VE VÝKRESECH
- NOSNÁ KOVOVÁ KCE Z PROFILŮ CW(50/75/100)
- MEZERA VYPLNĚNA MIN. VLNOU
- VE VLHKÝCH PROVOZECH IMPREGNOVANÉ DESKY
- POŽÁRNÍ ODOLNOST DLE PROJEKTU PBŘ
- PODROBNĚJI VYSPECIFIKOVÁNO VE VÝPISU SKLADEB

PROSKLENÁ PŘÍČKA
- SYSTÉMOVÁ PROSKLENÁ PŘÍČKA
- HLINÍKOVÝ RÁM NEBO BEZRÁMOVÉ PROVEDENÍ
- PO DLE PROJEKTU PBŘ

ČISTÁ VESTAVBA
- SYSTÉMOVÁ KOVOVÁ PŘÍČKA
- PODROBNĚJI POPSÁNO V SAMOSTATNÉM PROJEKTU ČV, *D.1.4.9-SO-01*
- DODÁVKA ČISTÉ VESTAVBY

PODLAHA

ELEKTROSTATICKÁ PODLAHOVÁ KRYTINA
- VIZ VÝPIS SKLADEB V.01

ZPEVNĚNÉ PLOCHY

PLOCHA KOMUNIKACE A VJEZDY K GPK
- BETONOVÁ DLAŽBA, BARVA PŘÍRODNÍ (ŠEDÁ), HLADKÁ, ROZMĚR 40x60x8 cm

ZELEŇ

CHODNÍK
- BETONOVÁ VSAKOVACÍ DLAŽBA SE SPÁROU ZASYPANOU ŠTĚRKEM, BARVA PŘÍRODNÍ (ŠEDÁ), HLADKÁ, ROZMĚR 20x20x8 cm

VAROVNÝ A SIGNÁLNÍ PÁS
- BETONOVÁ SLEPECKÁ DLAŽBA KONSTRASTNÍ, TVAR ČTVEREC, BARVA BÍLÁ S RELIÉFNÍ ÚPRAVOU

- PODROBNĚJI V ČÁSTI D.1.1-SO-07

LEGENDA ZNAČEK

HYDROIZOLACE

(2 500) KERAMICKÝ OBKLAD - VÝŠKY NAZNAČENY VE VÝKRESECH NEBO NA CELOU VÝŠKU MÍSTNOSTI

300 VÝKRESOVÉ KÓTY JSOU VZTAŽENY NA NOSNÉ JÁDRO KONSTRUKCE - OMÍTKY A POVRCHOVÉ ÚPRAVY NEJSOU ZAPOČÍTANY

±0,000 KÓTA VÝŠKOVÉ ÚROVNĚ ČISTÉ PODLAHY

SKLADBY

OS.01 SKLADBY OBVODOVÝCH KONSTRUKCÍ

ST.01 SKLADBY VNITŘNÍCH STĚNOVÝCH KCÍ

SD.01 SKLADBY LEHKÝCH MONTOVANÝCH PŘÍČEK

S.1 Z.1 H.1 SKLADBY STŘECH, STROPU, HYDROIZOLACÍ

F.01 V.01 C.01 SKLADBY HRUBÝCH PODLAH, NÁŠLAPNÝCH VRSTEV, PODHLEDŮ

- podrobné specifikace viz tabulka skladeb

VÝROBKY

Z.01 OS.01 K.01 B.01 T.01 KP.1 OZNAČENÍ ZÁMEČNICKÝCH, KLEMPÍŘSKÝCH, TRUHLÁŘSKÝCH, OSTATNÍCH VÝROBKŮ, ŽALUZIÍ, PŘEKLADŮ
- viz tabulky výrobků

LEGENDA ZKRATEK

GPK	GYNEKOLOGICKO-PORODNICKÁ KLINIKA
NO	NEONATOLOGIE
RDG	RADIOLOGIE
CEP	CENTRÁLNÍ EVIDENCE PACIENTŮ
ONKO	ONKOLOGIE
LÉK.	LÉKAŘI
LAB	LABORANTI
SZP	STŘEDNÍ ZDRAVOTNICKÝ PERSONÁL
THP	TECHNICKO-HOSPODÁŘSKÝ PRACOVNÍK
BIOMED. ING.	BIOMEDICÍNSKÝ INŽENÝR
NÁVŠ. / PERS. / PAC.	NÁVŠTĚVY / PERSONÁL / PACIENTI
ČAJOVÁ KUCH.	ČAJOVÁ KUCHYŇKA
MLÉČNÁ KUCH.	MLÉČNÁ KUCHYŇKA
MYTÍ OP. DESEK	MYTÍ OPERAČNÍCH DESEK
ÚPRAV. VODY + V.M.	ÚPRAVNA VODY + UMÝVÁRNA SKLA
POTGRAD. STUDIUM	POSTGRADUÁLNÍ STUDIUM
CYTO.	CYTOSTATIKA
ZDR. MATERIÁL	ZDRAVOTNICKÝ MATERIÁL
ŠPINAVÉ PR.	ŠPINAVÉ PRÁDLO
CPA	CENTRUM PORODNÍ ASISTENCE
APA	AMBULANCE PORODNÍ ASISTENCE

ROZDĚLENÍ PŮDORYSU NA ČÁSTI

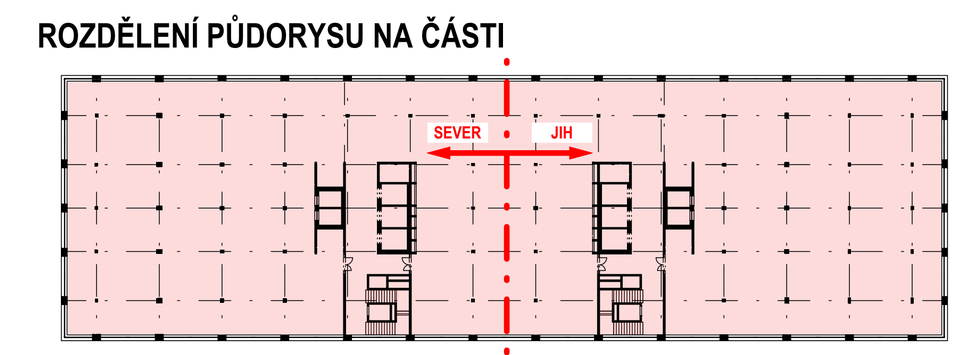

TENTO VÝKRES JE CHRÁNĚN AUTORSKÝMI PRÁVY.



Brno [582786]
± 0,000 = 280,700 m.n.m.

PROJEKT / PROJECT:
FN BRNO
výstavba gynekologicko-porodnické kliniky
Brno [582786]
k. ú. Starý Lískovec [612014], k.ú. Bohunice [612006]

AUTOŘI: ING. ARCH. MICHAL JUHA, ING.ARCH. JAN TOPINKA
SPOLUAUTOŘI: ING. ARCH. NIKOLA KOLEŇÁKOVÁ, ING. ARCH. JOZEF RODERIK PRIESTER, ING. ARCH. MARTINA ZÁBOJOVÁ, ING. ARCH. ELIŠKA POULOVÁ
HLAVNÍ ARCHITEKT PROJEKTU: ING. ARCH. MICHAL JUHA, ING. ARCH. JAN TOPINKA
HLAVNÍ INŽENÝR PROJEKTU: ING. JIŘÍ SLÁNSKÝ, ING. LUDĚK TOMEK
ZÁSTUPCE HIP: MGR. OLEKSANDR HORBACH, ING. JAN KOČÍ

INVESTOR / CLIENT:
Fakultní nemocnice Brno
Jihlavská 20, 625 00 Brno
IČO: 65269705, DIČ: CZ65269705

GENERÁLNÍ PROJEKTANT STAVBY / EXECUTIVE ARCHITECT:
Sdružení
Budoucnost gynekologicko-porodnické kliniky ve FN Brno
DOMY ARCHITECTS
LT PROJEKT
JIKA CZ

AUTORIZAČNÍ RAZÍTKO / AUTHORIZATION:
PARÉ / SET:

ZODPOVĚDNÝ PROJEKTANT / RESPONSIBLE DESIGNER:
ING. JIŘÍ SLÁNSKÝ

ZPRACOVAL / DRAWN BY:
MGR. OLEKSANDR HORBACH, ING. JAN KOČÍ, VLADYSLAVA DRANKO

KONTROLOVAL / CHECKED BY:
ING. JIŘÍ SLÁNSKÝ

FÁZE / PHASE:
DPS - DOKUMENTACE PRO PROVÁDĚNÍ STAVBY

OBJEKT/BUILDING:
SO-01 PAVILON Y

MĚŘÍTKO / SCALE: 1:100, 1:1
ČÍSLO PROJEKTU / PROJECT NUMBER: **J21016**

NÁZEV VÝKRESU / TITLE:
Půdorys 1.PP - celkový

D.1.1-SO-01-B Výkresy

ČÍSLO VÝKRESU / DRAWING No.: **D.1.1-SO-01-B-03**
DATUM / DATE: 03/2025
REVIZE: **2**